

# Zásuvka průmyslová IP 67 / IP 69, nástěnná

Kód produktu 2CMA167149R1000

Typové číslo 216RS6W

Řazení 2P+PE

Varianta IP 67, 16 A






## POPIS

16 A, 200-250 V AC

Šroubové svorky (pro vodiče 1,5-4 mm<sup>2</sup>).

## DALŠÍ VARIANTY

	Varianta	Kód produktu
	IP 67, 32 A	2CMA167172R1000
	IP 67, 63 A	2CMA167306R1000
	IP 67, 125 A	2CMA167246R1000