

Zásuvka průmyslová IP 67 / IP 69, nástěnná

Kód produktu 2CMA167157R1000
Typové číslo 316RS6W
Řazení 3P+PE
Varianta IP 67, 16 A






POPIS

16 A, 380-415 V AC

Šroubové svorky (pro vodiče 1,5-4 mm²).

DALŠÍ VARIANTY

Varianta	Kód produktu
 IP 67, 32 A	2CMA167180R1000
 IP 67, 63 A	2CMA167316R1000
 IP 67, 125 A	2CMA167252R1000