

Vidlice průmyslová IP 67 / IP 69

Kód produktu 2CMA166460R1000

Typové číslo 216P6W

Řazení 2P+PE

Varianta IP 67, 16 A






POPIS

16 A, 200-250 V AC

Šroubové svorky (pro vodiče 1-2,5 mm²).

DALŠÍ VARIANTY

	Varianta	Kód produktu
	IP 67, 32 A	2CMA166722R1000
	IP 67, 63 A	2CMA166776R1000
	IP 67, 125 A	2CMA166810R1000