


Spínač žaluziový s krátkocestným ovladačem, s přijímačem radiofrekvenčního (RF) signálu



Kód produktu 3299E-A33108 04

Design Element®

Varianta bílá / ledová šedá

POPIS

Do paměti lze uložit až 32 různých vysílačů. Možnost ovládání v jednotlačítkovém nebo v dvojtlačítkovém módu.

Delším stiskem žaluzie dojede do koncové polohy, kratším stiskem se nastavuje její poloha v příslušném směru.

Přístroj lze použít pro zvýšení počtu ovládacích míst bez nutnosti úprav elektroinstalace: stávající žaluziový spínač se nahradí tímto přístrojem a na další požadovaná místa se upevní vysílač (např. 3299E-A21908). V instalační krabici musí být k dispozici střední vodič (N).

Přístroj lze rovněž ovládat ručním vysílačem.

Lze použít jako opakovač signálu.

Provozní kmitočet přijímače: 868 MHz

Spínací prvek: 2x relé

Doba sepnutí relé: 3 min

Min. doba mezi sepnutími: 0,5 s

Pracovní teplota: -20 °C až +55 °C



4vodičové připojení

3 A, $\cos \varphi = 0,8$; 230 V AC

Upevnění šrouby nebo drápky.

Šroubové svorky (pro vodiče max. 2,5 mm²).

DALŠÍ VARIANTY

| Varianta | Kód produktu |
|---------------------------------------------------------------------------------------------------------|-----------------|
|  bílá / ledová bílá | 3299E-A33108 01 |
|  bílá / bílá | 3299E-A33108 03 |