


# Spínač žaluziový s krátkocestným ovladačem, s přijímačem radiofrekvenčního (RF) signálu



**Kód produktu** 3299E-A33108 01

**Design** Time®, Element®

**Varianta** bílá / ledová bílá

## POPIS

Do paměti lze uložit až 32 různých vysílačů. Možnost ovládání v jednotlačítkovém nebo v dvojtlačítkovém módu.

Delším stiskem žaluzie dojede do koncové polohy, kratším stiskem se nastavuje její poloha v příslušném směru.

Přístroj lze použít pro zvýšení počtu ovládacích míst bez nutnosti úprav elektroinstalace: stávající žaluziový spínač se nahradí tímto přístrojem a na další požadovaná místa se upevní vysílač (např. 3299E-A21908). V instalační krabici musí být k dispozici střední vodič (N).

Přístroj lze rovněž ovládat ručním vysílačem.

Lze použít jako opakovač signálu.

Provozní kmitočet přijímače: 868 MHz

Spínací prvek: 2x relé

Doba sepnutí relé: 3 min

Min. doba mezi sepnutími: 0,5 s

Pracovní teplota: -20 °C až +55 °C







4vodičové připojení

3 A,  $\cos \varphi = 0,8$ ; 230 V AC

Upevnění šrouby nebo drápky.

Šroubové svorky (pro vodiče max. 2,5 mm<sup>2</sup>).

## DALŠÍ VARIANTY

Varianta	Kód produktu
 bílá / bílá	3299E-A33108 03
 titanová	3299E-A33108 08
 starostříbrná	3299E-A33108 32
 šampaňská	3299E-A33108 33
 antracitová	3299E-A33108 34
 ocelová	3299E-A33108 36