

# Snímač spínače automatického

**Kód produktu** 3299E-A02100 21

**Design** Element®

**Varianta** slonová kost / ledová bílá

**Status** Výběh



## POPIS




Úhel pokrytí: cca 180° (1 snímací rovina)

Nastavitelné hodnoty (na zadní straně krytu): prahové osvětlení (cca 5 - 1000 lx), citlivost snímání, zpoždění vypnutí (5 s - 10 min., příp. stiskem integrovaného tlačítka na 15, 30, 45, 60 min)

Pracovní teplota: -10 °C až +55 °C

**Snímač je nutné zkombinovat s vhodnou silovou částí podle druhu a velikosti zátěže.**

## DALŠÍ VARIANTY

Varianta	Kód produktu
 bílá / ledová bílá	3299E-A02100 01
 bílá / bílá	3299E-A02100 03
 bílá / ledová šedá	3299E-A02100 04