

Spínač schodišťový

Kód produktu 2CDE110003R0511

Typové číslo E232E-230N

Varianta 0,5 - 20 minut



POPIS

System pro M Compact s instalací na lištu DIN.

Řada E232

Časový rozsah (plynule): 0,5-20 min.

Napájecí napětí: 230 V AC

Žárovková zátěž: 150 mA

Ovládání vodiče 3/4: automaticky

Možnost zapojení do série

Spínač s trvalým světlem

Jmenovité napětí 240 V AC 50/60 Hz

Zatížitelnost: 16 A 230 V AC

Žárovková/halogenová zátěž: 2300 W




Zářivky bez/s kompenzací: 2300 VA

Zářivka s bočníkem a kompenzací: 400 VA

Elektronické řídicí zařízení: 9x7 W, 7x11 W, 7x20 W, 7x23 W

Maximální průřez vodiče: 4 mm²

DALŠÍ VARIANTY

| Varianta | Kód produktu |
|---|-----------------|
|  0,5 - 20 minut | 2CDE110013R0511 |
|  0,5 - 20 minut | 2CDE010013R0511 |
|  0,5 - 7 minut | 2CDE110000R0501 |