

# Spínač schodišťový

**Kód produktu** 2CDE110000R0501

**Typové číslo** E232-230

**Varianta** 0,5 - 7 minut



## POPIS




System pro M Compact s instalací na lištu DIN.

Řada E232

Časový rozsah nastavitelný do 7 minut

Napájecí napětí: 230 V AC

## DALŠÍ VARIANTY

Varianta	Kód produktu
 0,5 - 20 minut	2CDE110013R0511
 0,5 - 20 minut	2CDE010013R0511
 0,5 - 20 minut	2CDE110003R0511