


Rámeček pro elektroinstalační přístroje, dvojnásobný svislý

Kód produktu 3901E-A00121 01

Design Element®

Varianta bílá / ledová bílá





POPIS

Pro svislou montáž

Pro montáž do podkladů třídy reakce na oheň B, C, D, E (při použití bezšroubových přístrojů).

DALŠÍ VARIANTY

Varianta	Kód produktu
 bílá / bílá	3901E-A00121 03
 bílá / ledová šedá	3901E-A00121 04