

Rámeček pro elektroinstalační přístroje, čtyřnásobný svislý

Kód produktu 3901E-A00141 04

Design Element®

Varianta bílá / ledová šedá






POPIS

Pro svislou montáž

Pro montáž do podkladů třídy reakce na oheň B, C, D, E (při použití bezšroubových přístrojů).

DALŠÍ VARIANTY

Varianta	Kód produktu
 bílá / ledová bílá	3901E-A00141 01
 bílá / bílá	3901E-A00141 03
 slonová kost / ledová bílá	3901E-A00141 21
 kávová / ledová opálová	3901E-A00141 25