

# Přívodka průmyslová IP 67 / IP 69, nástěnná

Kód produktu 2CMA167044R1000

Typové číslo 216BS6W

Řazení 2P+PE

Varianta IP 67, 16 A






## POPIS

16 A, 200-250 V AC

Šroubové svorky (pro vodiče 1,5-4 mm<sup>2</sup>).

## DALŠÍ VARIANTY

Varianta	Kód produktu
 IP 67, 32 A	2CMA167090R1000
 IP 67, 63 A	2CMA167340R1000
 IP 67, 125 A	2CMA167276R1000